

Foro de movilidad humana



Comfénalco
Antioquia

MEDELLÍN
cómo vamos

ANTIOQUIA
cómo vamos

El objetivo de los Cómo Vamos es hacer **análisis y seguimiento a la calidad de vida en la ciudad y el departamento**

Un modelo de control ciudadano que se ha replicado en 21 ciudades y el departamento de Antioquia

ANTIOQUIA
cómo vamos

Alianza interinstitucional privada



MEDELLÍN
cómo vamos

Alianza interinstitucional privada



¿Quién es un migrante?

Alguien que ha residido en un país extranjero durante más de un año independientemente de las causas de su traslado, voluntario o involuntario, o de los medios utilizados, legales u otros

Transito de migrantes

Personas nacidas en otros países que han entrado y/o salido de Colombia en los últimos años



Migrante irregular

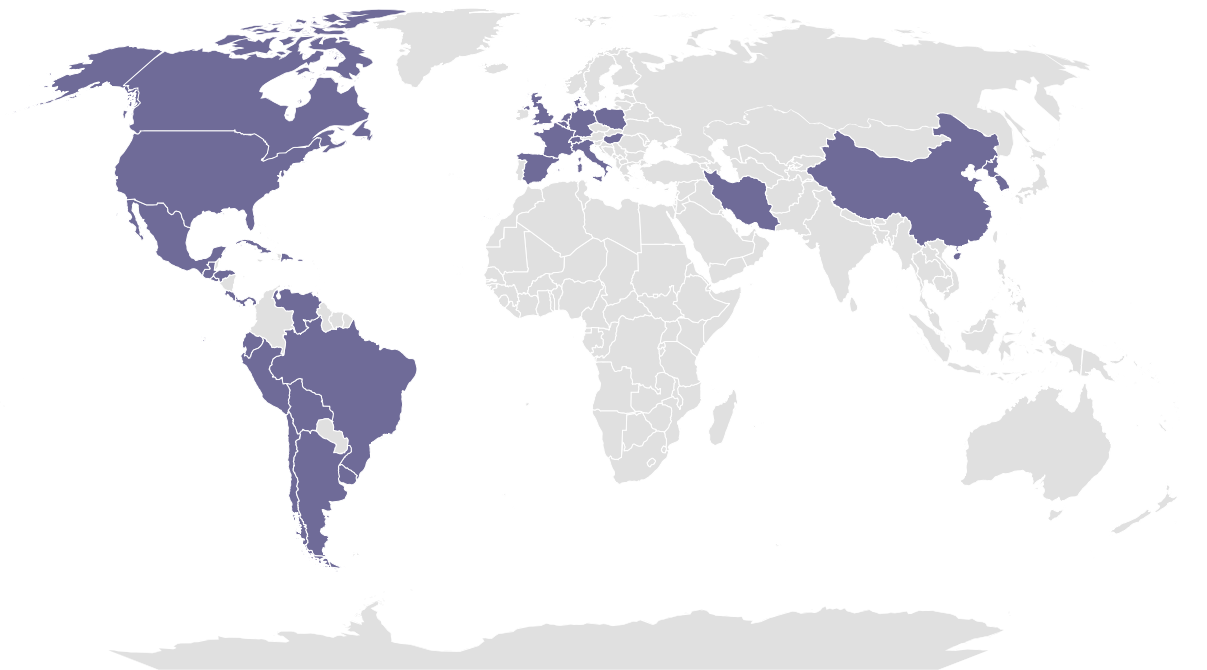
Aquel que se encuentra en un país diferente del país de origen sin cumplir plenamente los requisitos legales establecidos para ingresar, permanecer o trabaja

Stock de población migrante

Personas nacidas en otros países que residido como mínimo un año en Colombia

Según datos de la Gran Encuesta Integrada de Hogares (GEIH) del DANE, **en 2024 Antioquia contaba con 386,769 migrantes**

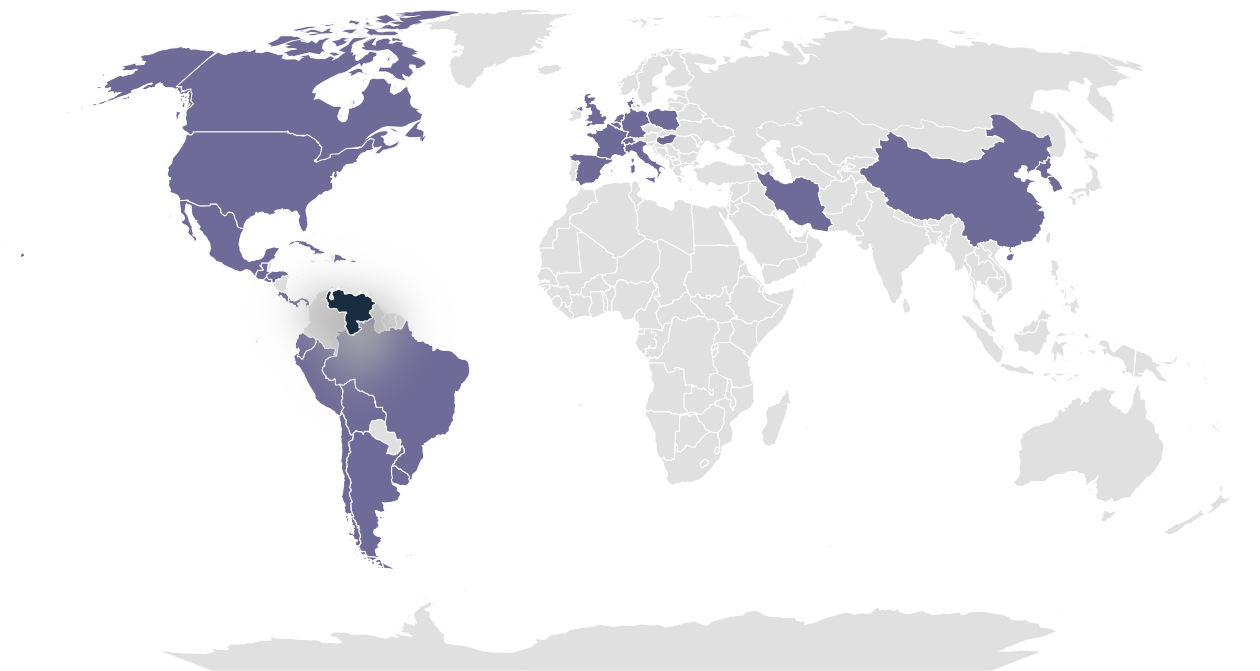
Antioquia ha recibido población migrante de diferentes países como: Estados Unidos, Argentina, Chile, España, Perú, Ecuador, entre otros países



Powered by Bing
© Australian Bureau of Statistics, GeoNames, Microsoft, Navinfo, Open Places, OpenStreetMap, Overture Maps Foundation, TomTom, Zenrin

Sin embargo, del total de personas migrantes registradas en 2024, **el 94% de ellas fueron personas nacidas en Venezuela**

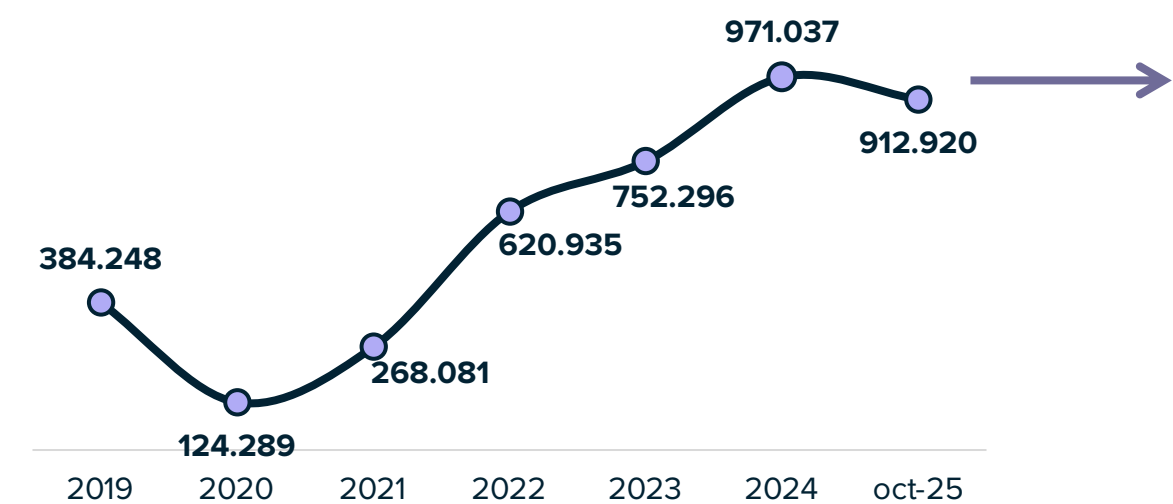
Dado esto, enfocamos nuestro análisis en el flujo migratorio de venezolanos



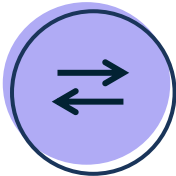
Powered by Bing
© Australian Bureau of Statistics, GeoNames, Microsoft, Navinfo, Open Places, OpenStreetMap, Overture Maps Foundation, TomTom, Zenrin

Desde el 2019, Antioquia ha registrado un crecimiento sostenido en el número de extranjeros que ingresan por el Aeropuerto José María Córdova. De 2019 a 2024 se registró un aumento del 154%

Antioquia: número de visitantes extranjeros que ingresan a través del Aeropuerto Internacional José María Córdova, 2019 - Oct-2025



Motivo de viaje



Tránsito
1,9%
(17,548)



Residentes extranjeros
1,3%
(11,590)

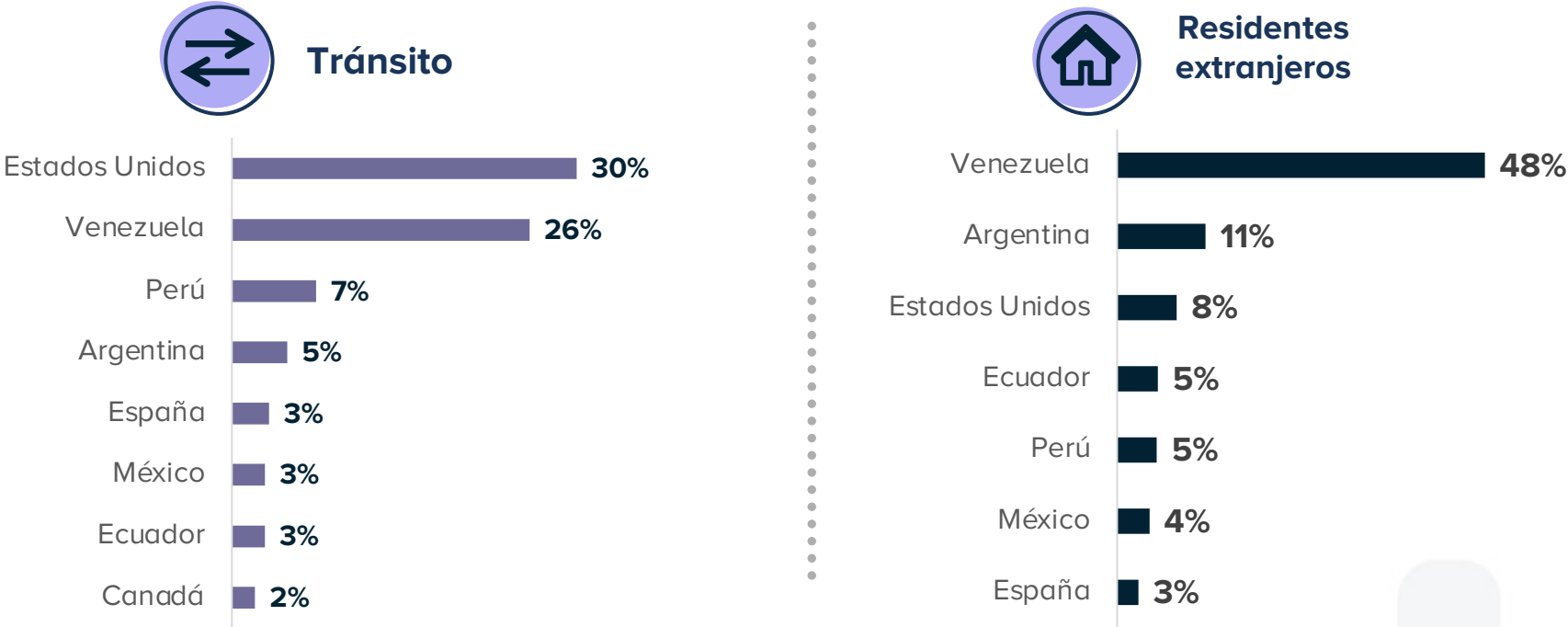


Turismo
88%
(11,590)

Fuente: elaboración de Medellín Cómo Vamos a partir de datos de Migración Colombia (2025)

En general, los extranjeros que ingresan por el aeropuerto Jose María Córdoba por razones de residencia o tránsito comparten las mismas nacionalidades

Antioquia: nacionalidad de los visitantes extranjeros que ingresan a través del Aeropuerto Internacional José María Córdoba según motivo, a Oct-2025

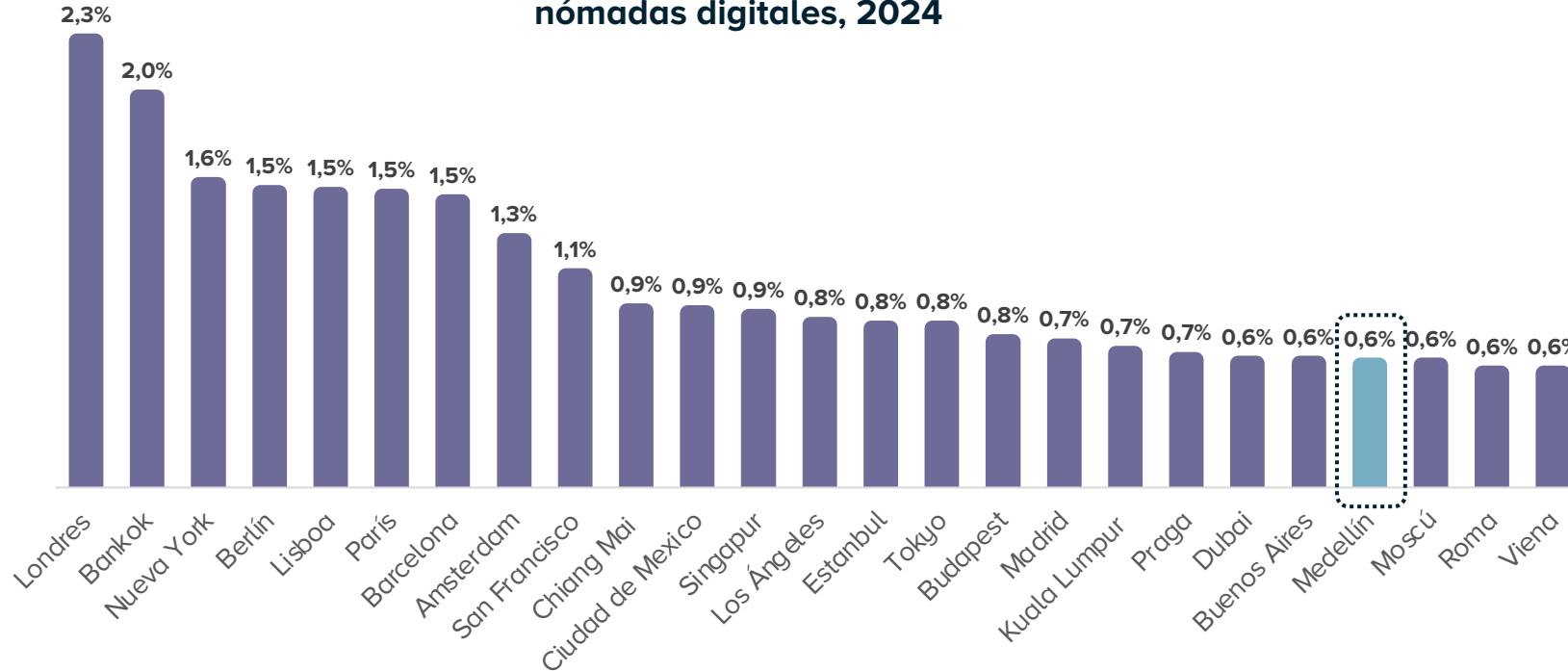


Fuente: elaboración de Medellín Cómo Vamos a partir de datos de Migración Colombia (2025)

Antioquia y Medellín no solo atraen turistas, son también lugares atractivos para visitantes que quieren trabajar, permanecer y/o vivir de manera temporal o permanente

Medellín ha ganado reconocimiento internacional como un destino atractivo para vivir y trabajar. En 2024, se posicionó en el puesto 22 entre las ciudades preferidas por los nómadas digitales

Ciudades principales del mundo: porcentaje de viajes realizados por nómadas digitales, 2024



Entre las ciudades latinoamericanas, **Medellín es considerada la tercera ciudad más atractiva para los nómadas digitales**

Nota: Los datos obtenidos son representativos para marzo de 2024
Fuente: Cámara de comercio de Medellín con datos de STATISTICA- Nomad list

Medellín combina factores de bienestar y disfrute que atraen a los nómadas digitales. Sin embargo, revela brechas estructurales que afectan su experiencia cotidiana y su percepción de seguridad

Medellín: calificación de aspectos de la ciudad según nómadas digitales, 2024

Costo de vida

Asequible: \$1,509 USD al mes

Disfrute y diversión

Bien

Vida nocturna

Bien

Lugares para trabajar

Excelente

Ausencia de racismo

Malo

Seguridad para las mujeres

Malo

Internet

Lento:

9 Mbps (promedio)

Wifi gratis

Bien

Nota la información presentada representa las calificaciones dadas por los usuarios de Nomad. Plataforma y comunidad de nómadas digitales

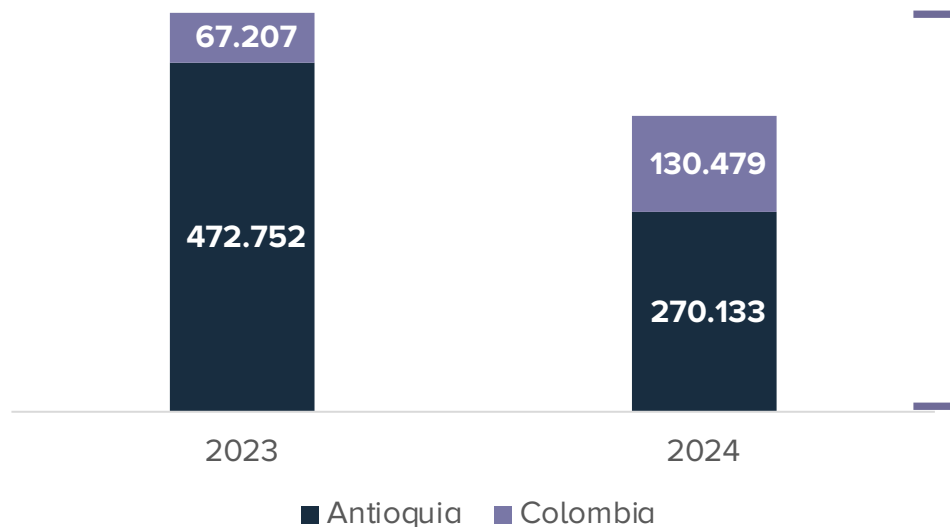
Fuente: Nomad list, 2024

¿Que ha sucedido con la migración irregular?

Durante el 2024 las autoridades panameñas endurecieron sus políticas migratorias, de tal forma que se redujo el flujo migratorio que va de sur a norte por la ruta del Darién

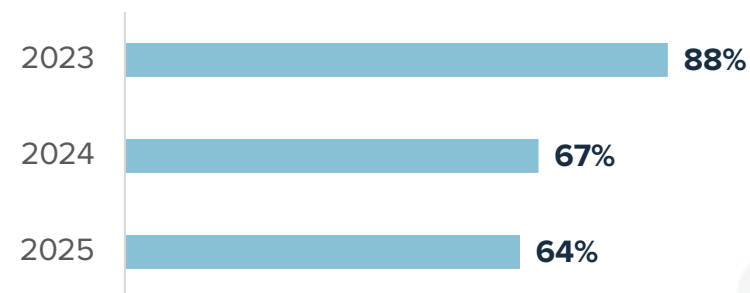
Debido a esto, los costos y riesgos de protección de las personas que se encuentran realizando su flujo migratorio han ido en aumento

Colombia: número de migrantes irregulares*, 2023-2024



Entre 2023 y 2024 se dio una **disminución de 43% en el número de migrantes irregulares** que pasan por Antioquia

Proporción de migrantes irregulares que pasaron por Antioquia:

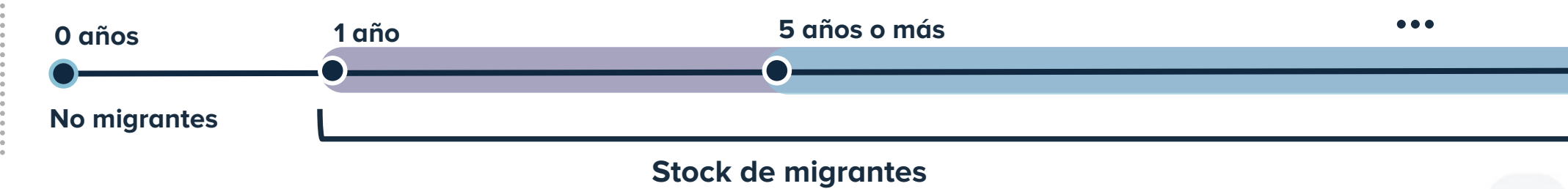


Fuente: elaboración propia a partir de los datos reportados de Migración Colombia

Pero aunque los flujos migratorios irregulares estén disminuyendo,
la población migrante asentada tanto en el Área Metropolitana
como en el departamento sigue creciendo

Para hacer una correcta medición de la población migrante asentada, **tomamos a todos aquellos migrantes venezolanos que lleven como mínimo 1 año viviendo en Colombia**

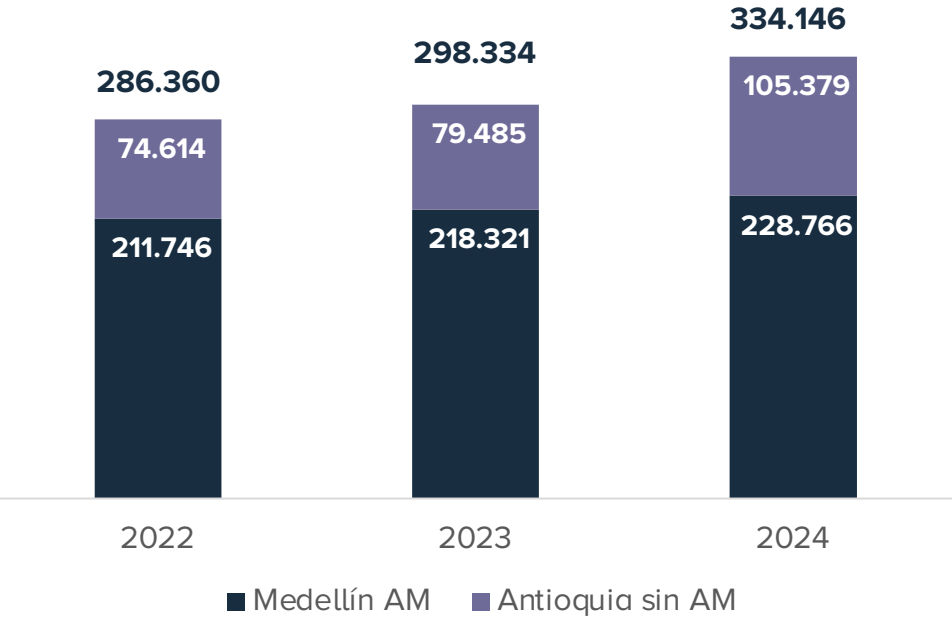
Estatus migratorio según tiempo de estadía en Colombia



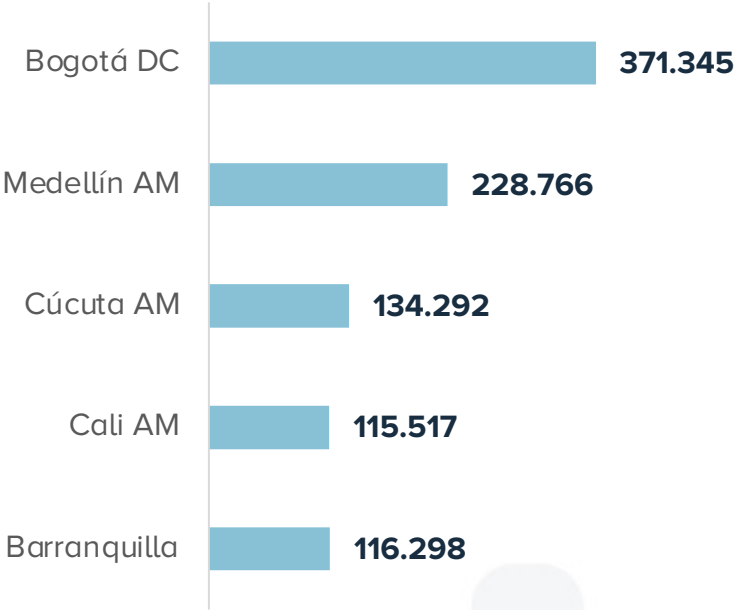
Fuente: elaboración a partir de Publicación del módulo de migración: Resultados y análisis del módulo – DANE (2022), Handbook on Measuring International Migration through Population Censuses (2022) y Guidelines concerning statistics of international labour migration (2018)

Medellín A.M sigue siendo la segunda Área Metropolitana con el mayor número de población migrante venezolana del país, solo superado por Bogotá

Antioquia: población migrante venezolana, 2023-2024



Colombia: población migrante venezolana, 2024



Fuente: elaboración a partir de GEIH – DANE

La población migrante venezolana asentada en Antioquia se concentra principalmente en el Área Metropolitana. **Aproximadamente 3 de cada 4 migrantes reportaron haberse establecido en Medellín A.M (74%)**

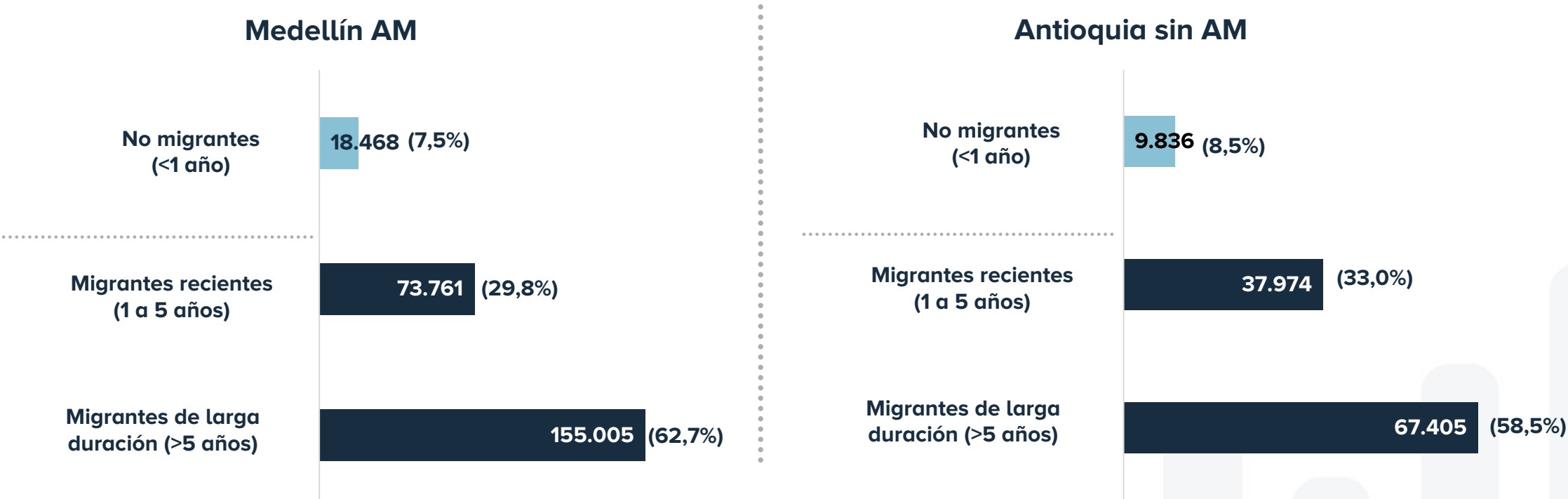
Al compararlo con la distribución general de la población, se observa que el **58% de los habitantes de Antioquia reside en esta área**

Fuente: elaboración propia a partir de GEIH – DANE



Entre las personas de nacionalidad venezolana que residieron en Antioquia en 2024, un poco más de la mitad (63%) llevaba más de cinco años viviendo en el municipio donde fueron encuestadas

Antioquia: población venezolana residente según periodo de residencia*, 2024

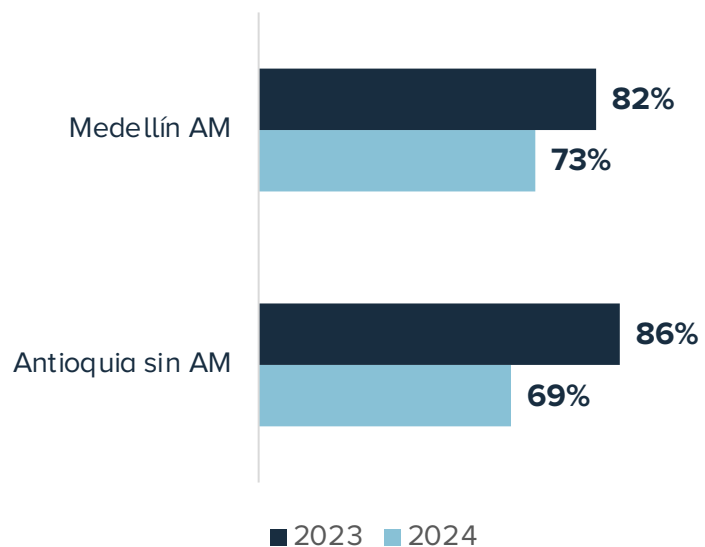


Fuente: elaboración a partir de GEIH – DANE

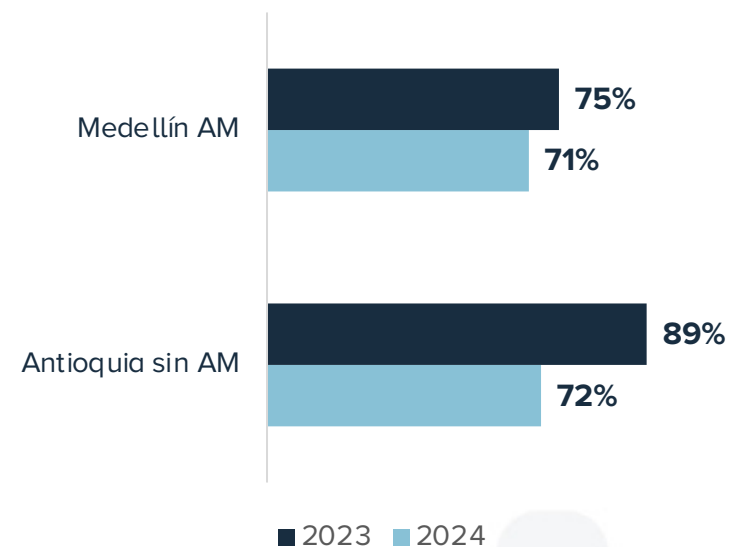
Sin importar el tiempo que los migrantes llevan residiendo en Colombia, la gran mayoría de ellos mantiene la intención de quedarse viviendo en el país

Antioquia: intención de permanencia de la población venezolana, 2023-2024

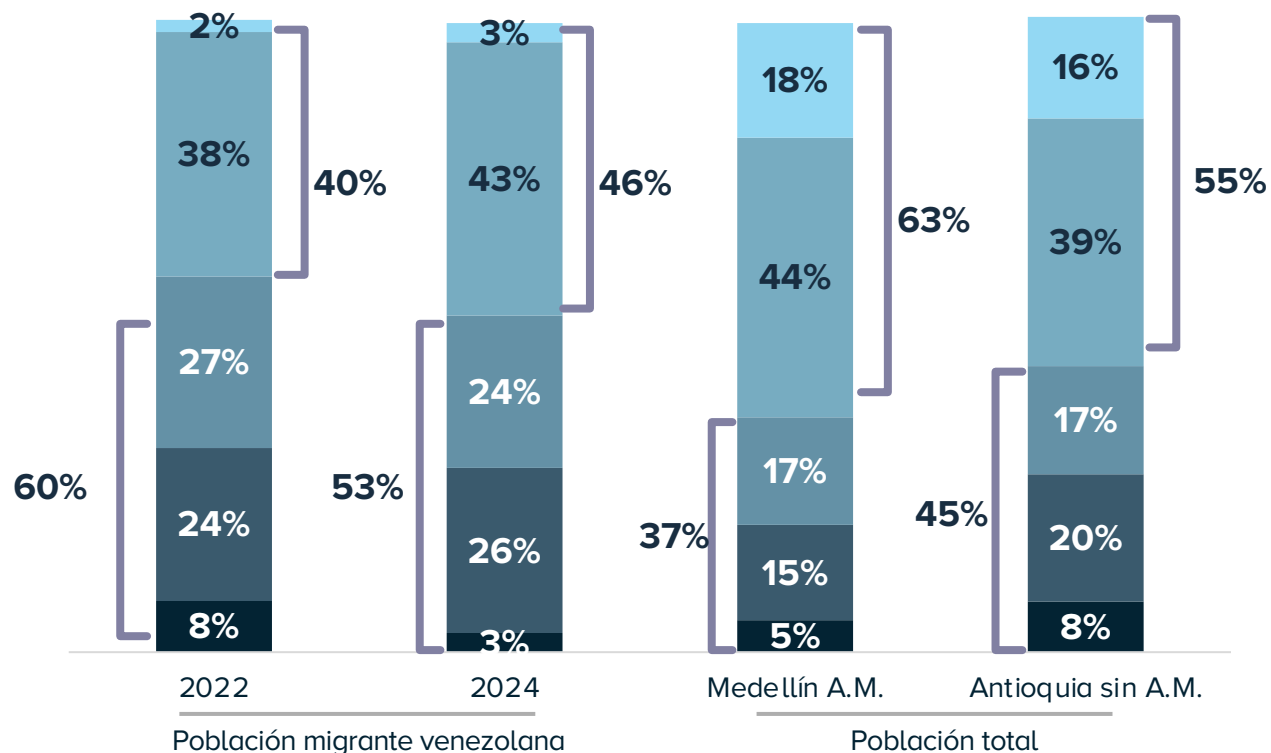
Migrantes que llevan al menos 1 año en Colombia



Migrantes que llevan al menos 5 años en Colombia



Fuente: elaboración a partir de GEIH – DANE

Antioquia: distribución etaria de la población según procedencia, 2024**Bono demográfico**

53% de los venezolanos tiene menos de 29 años, mientras que las proyecciones indican que el 40% de los habitantes de Antioquia están en ese rango de edad

■ Primera Infancia (0-5) ■ Infancia Adolescencia (6-14) ■ Juventud (15-28)
■ Adultez (29-59) ■ Adulto Mayor (60 y más)

Nota (*): esta medición toma todos los migrantes venezolanos asentados en Antioquia

Fuente: elaboración a partir de GEIH – DANE

Pobreza



En el último año, aunque la pobreza monetaria se ha reducido para la población migrante venezolana, la multidimensional aumenta, mostrando que esta población **sigue enfrentando retos en acceso a servicios y calidad de vida**

En el último año la incidencia de pobreza monetaria en la población migrante venezolana se ha reducido en mayor medida que en la población general tanto, **aún persisten las brechas de más de 10 p.p. tanto en Antioquia como en Medellín**

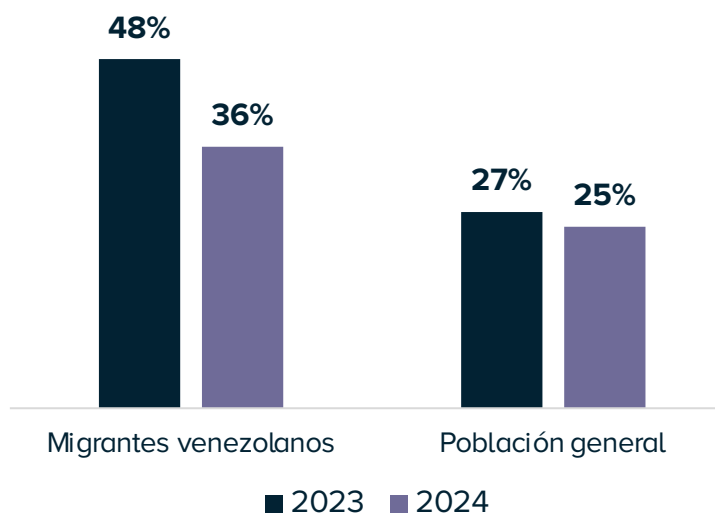
Atención social

61% de los venezolanos en la ciudad están afiliado a salud, frente al 104% de la población en general.

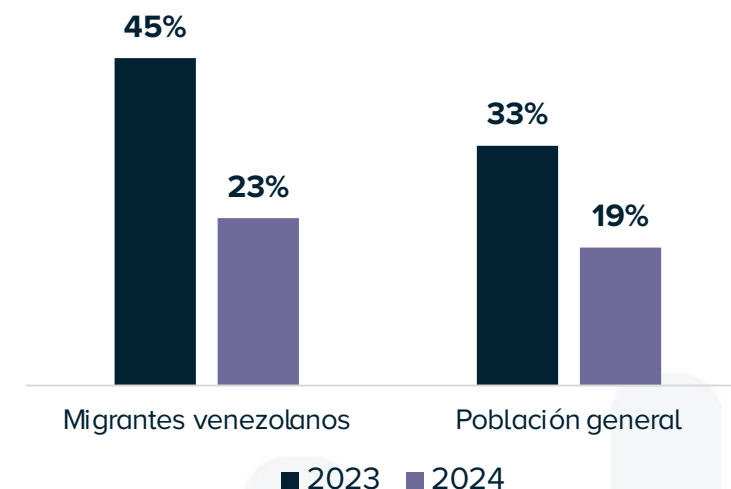
41% de los venezolanos en Antioquia están inscrito en el SISBEN, pertenecientes a 71.312 hogares

Fuente: Migración Colombia y la Dirección Seccional de Salud de Antioquia

Antioquia: Incidencia de Pobreza monetaria, 2023-2024



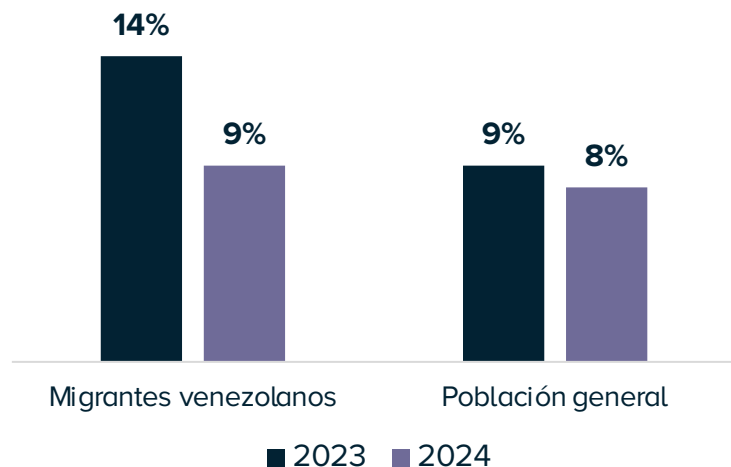
Medellín A.M.: Incidencia de Pobreza monetaria, 2023-2024



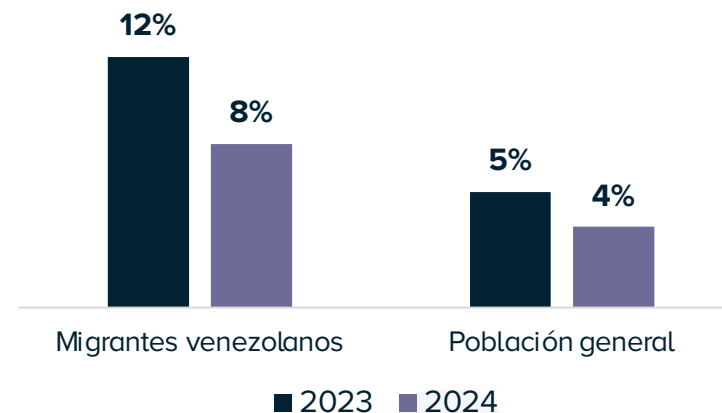
Fuente: GEIH – DANE

En términos de pobreza extrema, también se evidencia una reducción en la brecha entre migrantes venezolanos y población general, tanto en el departamento como en la ciudad de Medellín

Antioquia: Incidencia de Pobreza extrema, migrante venezolano* y población general 2023-2024



Medellín A.M : Incidencia de pobreza monetaria extrema, migrante venezolano* y población general, 2023-2024

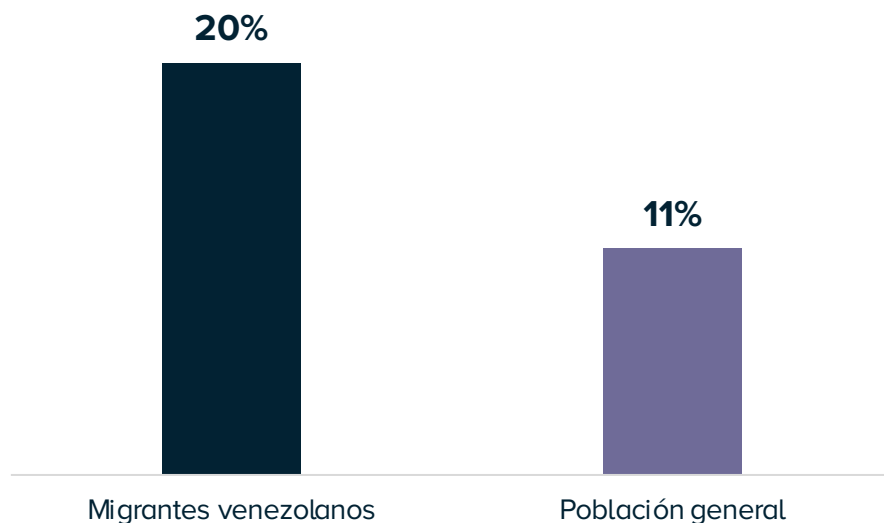


Nota (*): migrante venezolano, pertenece a un hogar donde al menos un miembro es venezolano y reporta que vivía en Venezuela

Fuente: GEIH – DANE

El 21% de la población migrante venezolana estaba en condición de pobreza multidimensional, lo cuál refleja las barreras que tiene la población para la su movilidad social

**Antioquia: pobreza multidimensional de migrante
venezolano vs población general, 2024**

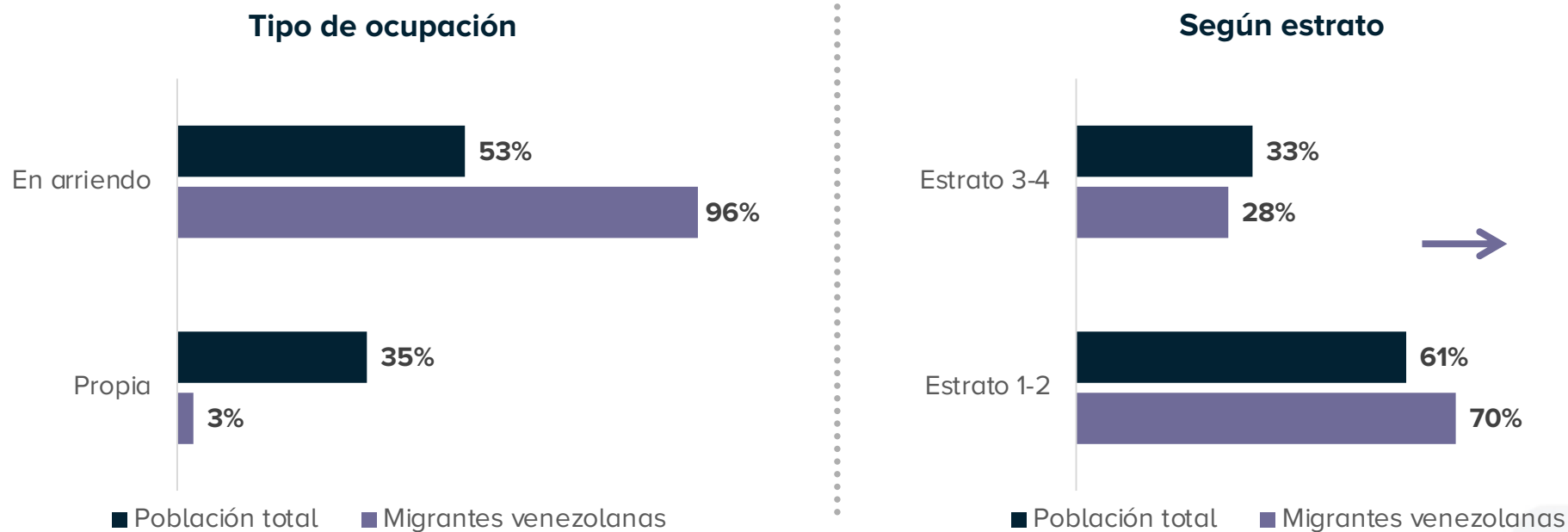


Al revisar los componentes del IPM las principales brechas se encuentran en el porcentaje de hogares privados por:

- **Rezago Escolar**
- **Barreras de acceso a la primera infancia**
- **Aseguramiento en salud**
- **Hacinamiento crítico**

Los migrantes venezolanos viven principalmente en condición de arriendo, mientras que en la población general solo la mitad reside en viviendas arrendadas. El porcentaje de migrantes con vivienda propia es mínimo

Antioquia: características de las viviendas, 2024



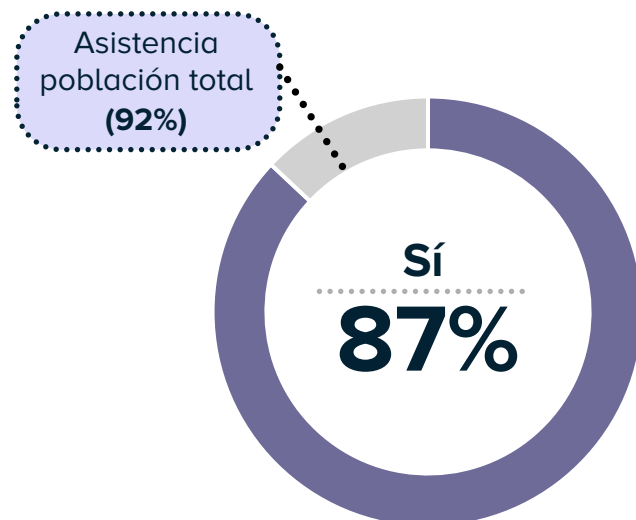
En cuanto al estrato de la vivienda, los migrantes venezolanos se concentran en mayor medida en los estratos 1 y 2

Educación

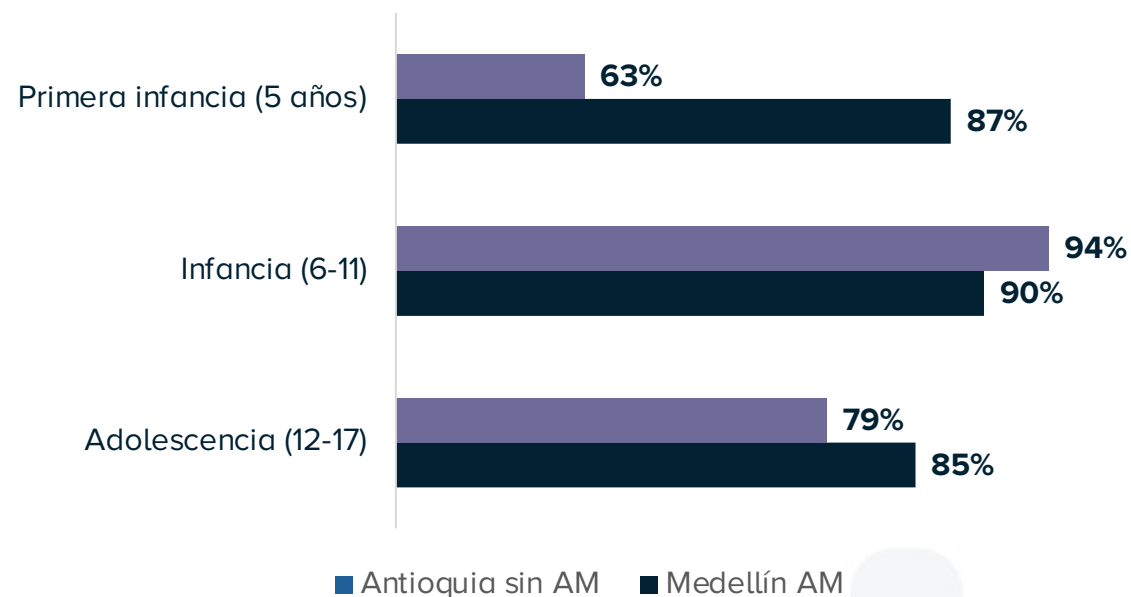


La asistencia escolar de la población entre 5 a 17 años es muy similar a la de la población en general, sin embargo, los estudiantes de primera infancia y adolescencia son los que presentan menores niveles de asistencia por fuera del Área Metropolitana

Antioquia: asistencia a instituciones educativas de la población entre 5 a 17 años, 2024



Antioquia: asistencia a instituciones educativas de la población migrante venezolana por rangos de edad, 2024



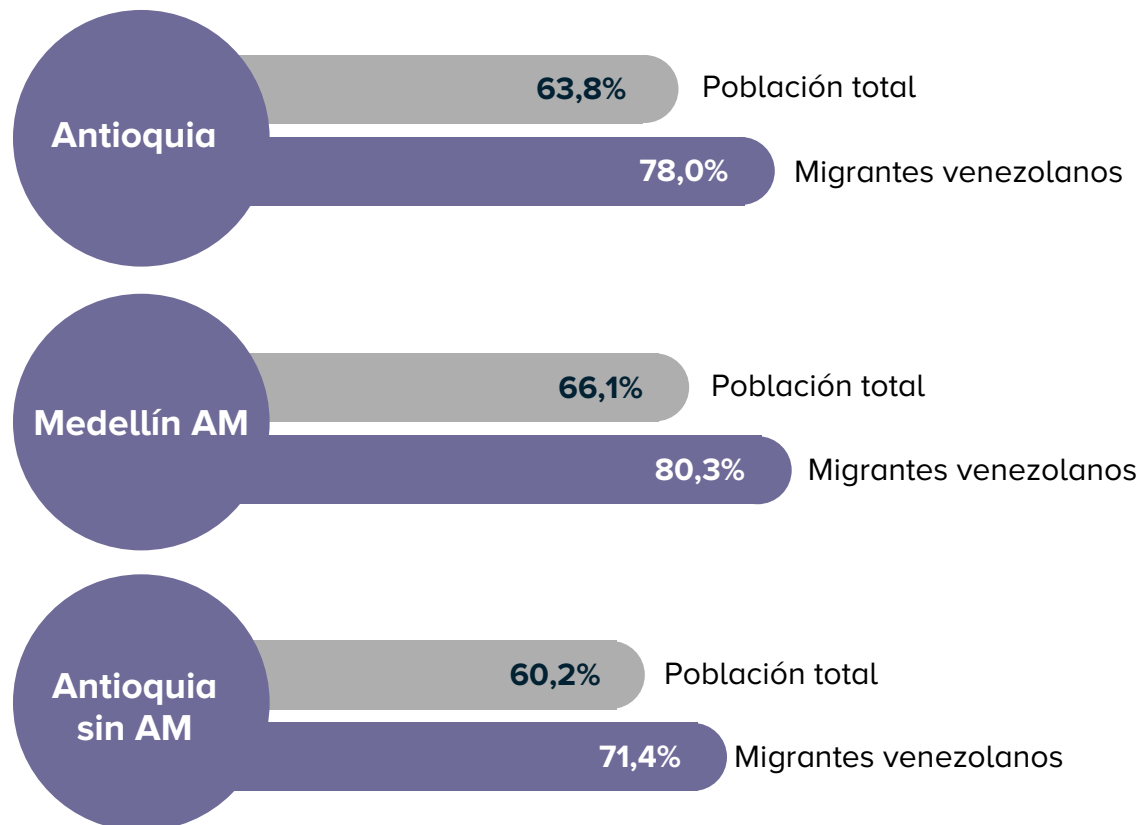
Fuente: elaboración a partir de GEIH – DANE

Mercado Laboral



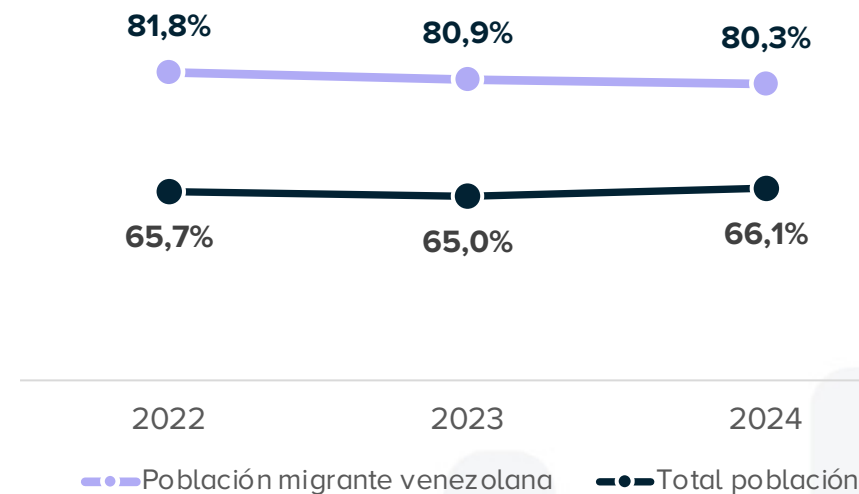
El Área Metropolitana, para 2024, contaba con aproximadamente 2.8 millones de personas que participan en el mercado laboral, entre estas, aproximadamente 197,000 fueron población migrante venezolana, lo que representa un **9% del total de personas que participaron en el mercado laboral**

Antioquia: tasa global de participación, 2024



Los migrantes venezolanos presentan una mayor participación laboral en comparación con el total de la población

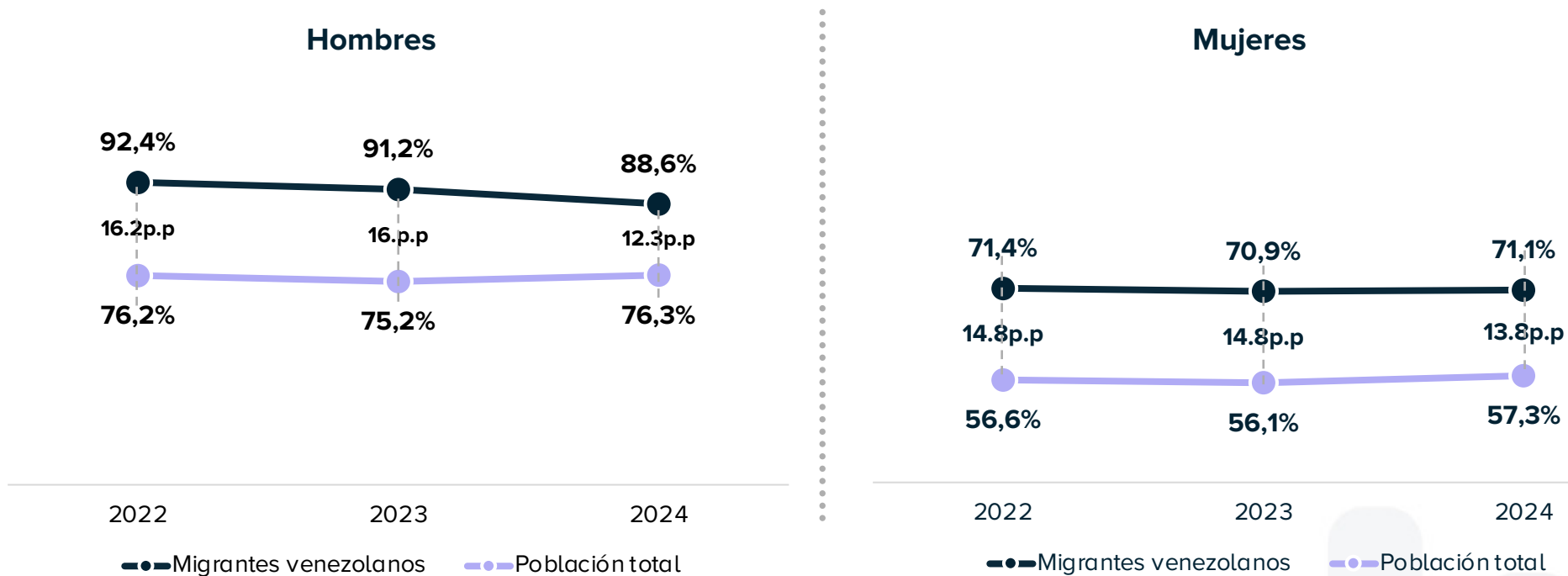
Medellín AM: tasa global de participación, 2022-2024



Fuente: elaboración a partir de GEIH – DANE

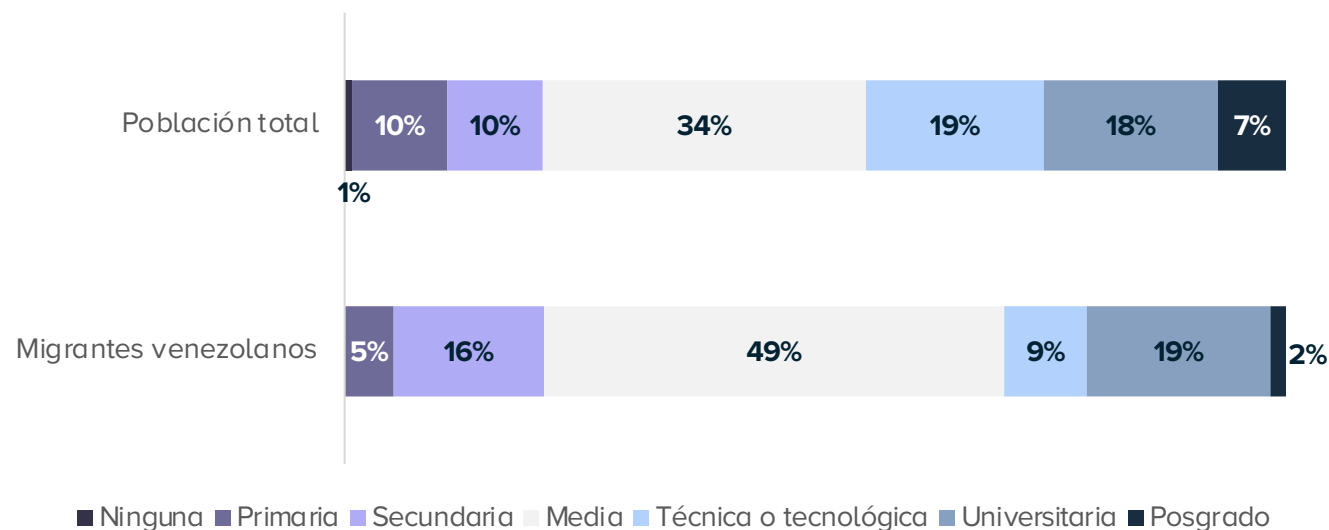
Las altas tasas de participación laboral se explican gracias a una mayor proporción de mujeres migrantes venezolanas ocupadas o que buscan empleo con respecto al total de la población

Medellín AM: tasa global de participación, 2022-2024



Fuente: elaboración a partir de GEIH – DANE

Medellín AM: título o diploma de mayor nivel educativo alcanzado por la fuerza de trabajo*, 2024



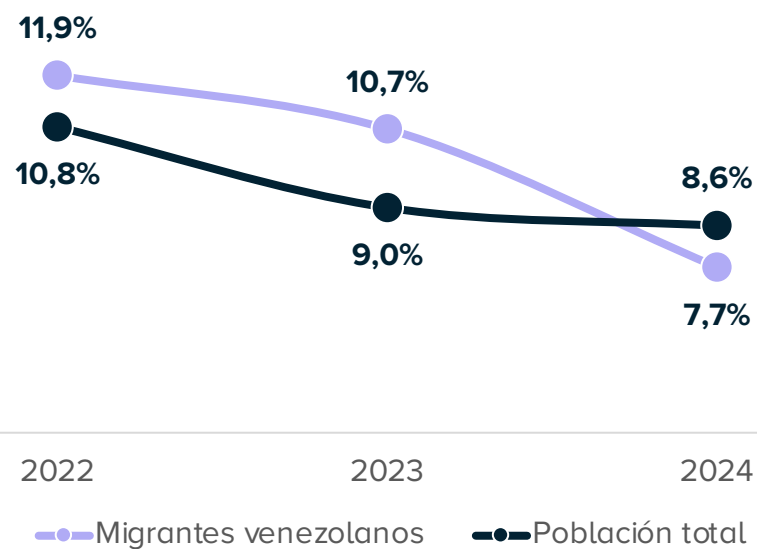
La población migrante venezolana, presenta una mayor participación en la educación media con respecto a la población total. Sin embargo, presenta una menor proporción en la educación superior

Nota (*): es el conjunto de personas que se encontraban ocupadas o buscando ocupación durante el periodo de referencia

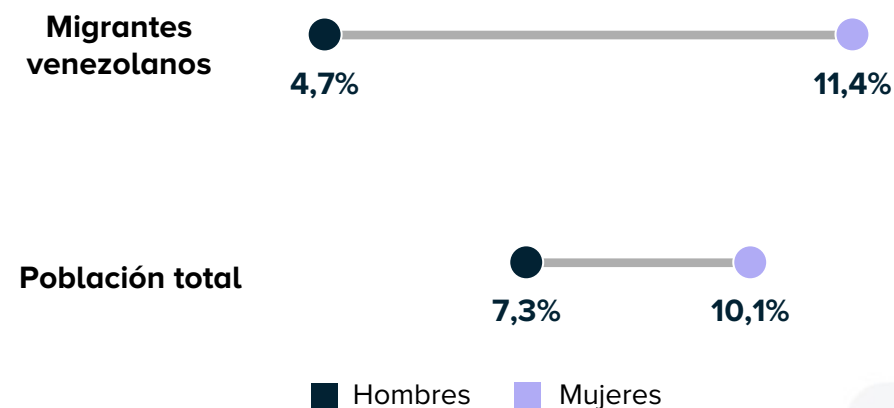
Fuente: elaboración a partir de GEIH – DANE

Aunque la desocupación de la población migrante venezolana fue más baja con respecto al total de la población, persiste una alta brecha entre hombres y mujeres

Medellín AM: tasa de desocupación, 2022-2024



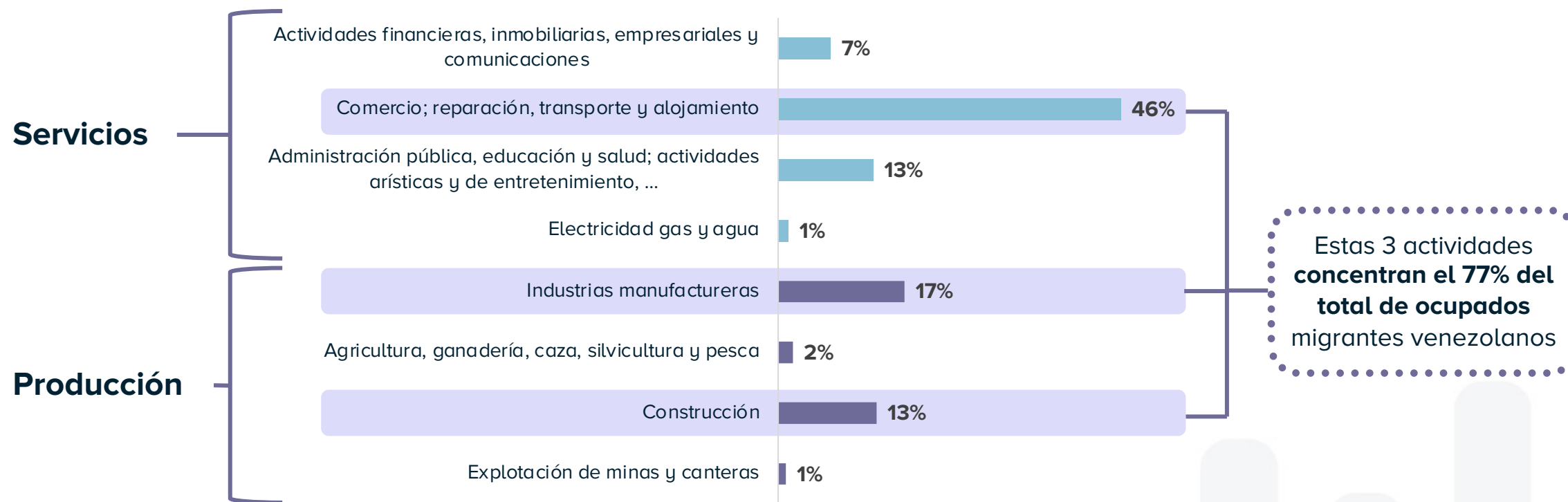
Medellín AM: tasa de desocupación por sexo, 2024



Fuente: elaboración a partir de GEIH – DANE

La participación de los ocupados migrantes adquiere relevancia en actividades de gran peso para la economía de Antioquia, como el comercio y las manufacturas

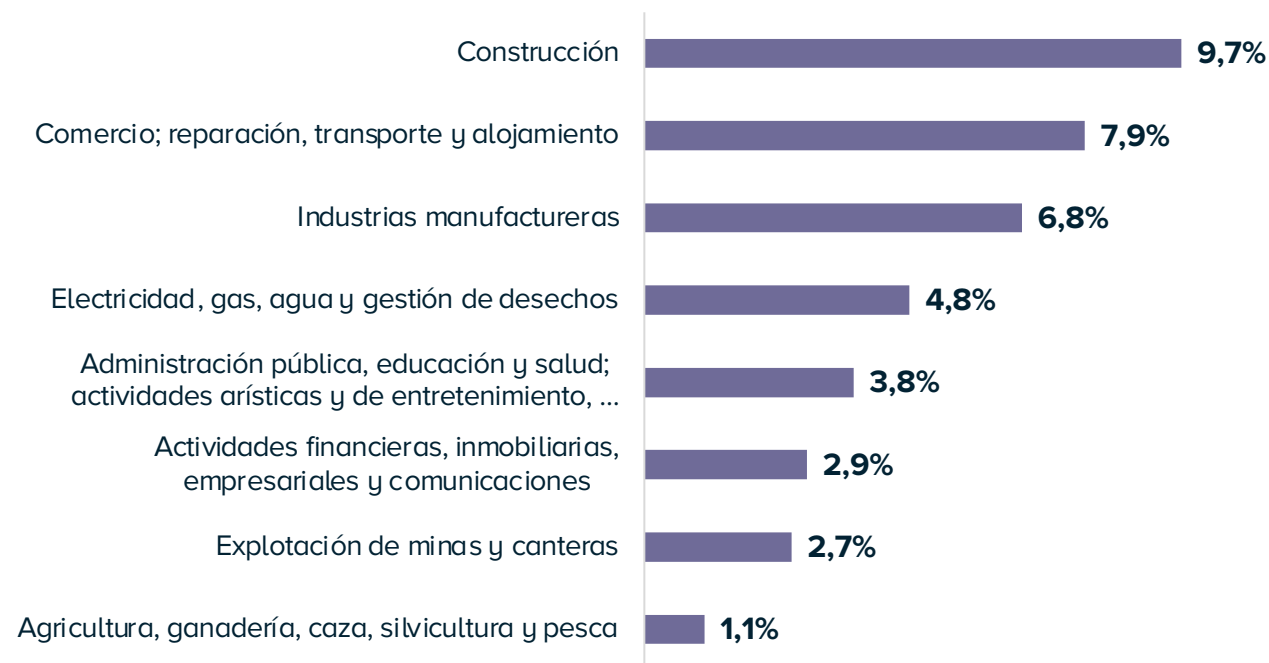
Antioquia: participación de los ocupados migrantes venezolanos por ramas de actividad económica, 2024



Fuente: elaboración a partir de GEIH – DANE

Por su parte, los migrantes tienen una participación importante en el total de ocupados en ciertas actividades. Por ejemplo, **aproximadamente 1 de cada 10 ocupados en construcción es migrante venezolano**

Antioquia: participación de los ocupados migrantes venezolanos respecto al total por ramas de actividad económica, 2024



Fuente: elaboración a partir de GEIH – DANE

Sin embargo, aunque ha disminuido en los últimos años los ocupados migrantes mantienen una tasa de informalidad más alta en comparación al promedio

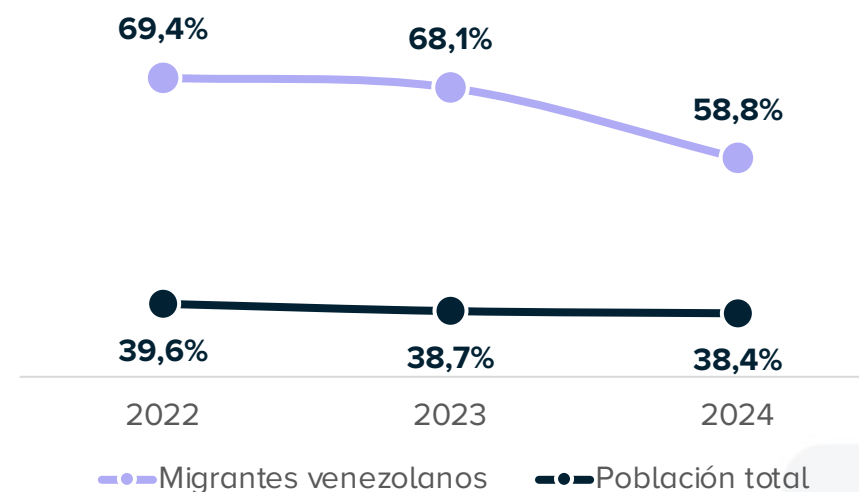
**Aproximadamente 3 de cada 5
migrantes en Antioquia se encuentran
ocupados de manera informal**



Antioquia: tasa de informalidad, 2024

	Antioquia	Medellín A.M.	Antioquia sin A.M.
Migrantes venezolanos	61,9%	58,8%	69,9%
Población total	48,1%	38,4%	65,0%

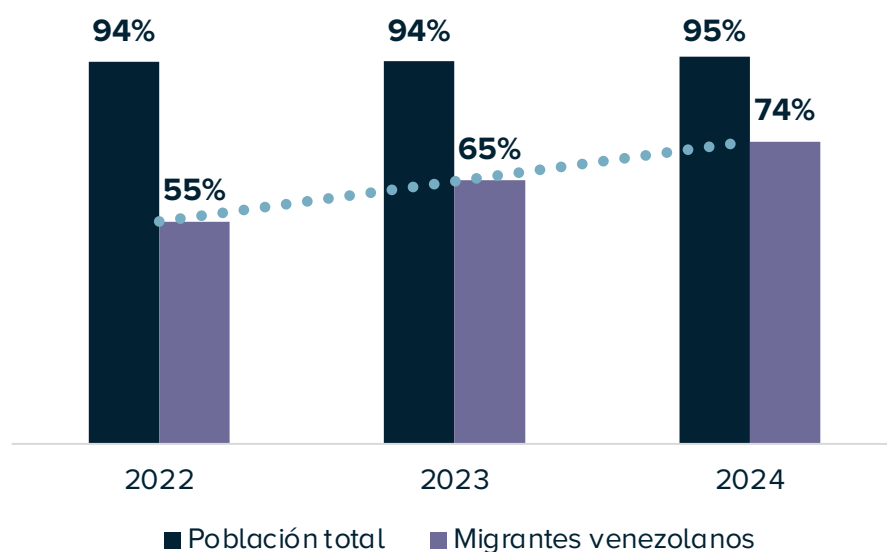
Medellín A.M.: tasa de informalidad, 2022-2024



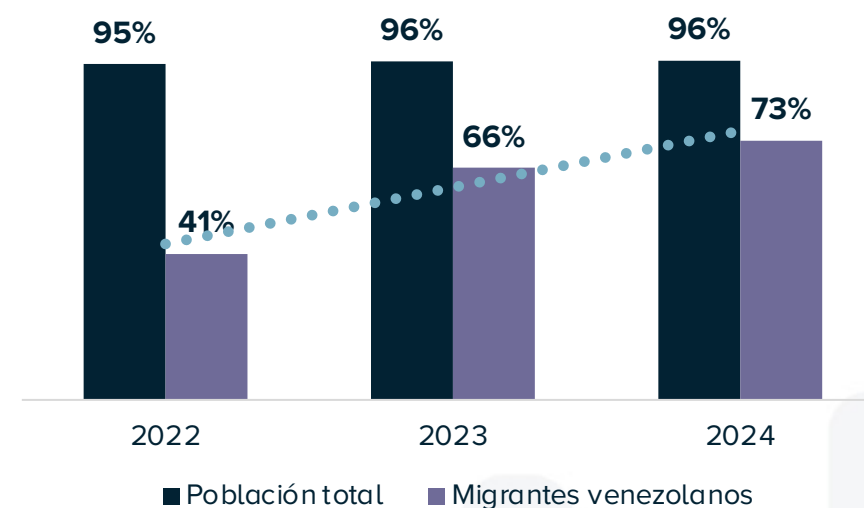
Fuente: elaboración a partir de GEIH – DANE

Entre 2022 y 2024 se ha visto un aumento en el porcentaje de ocupados migrantes venezolanos que cotizan al sistema de salud, una mejora en la cobertura en servicios de salud para la comunidad migrante

Medellín A.M.: porcentaje de población total y migrantes venezolanos que cotizan a salud, 2024



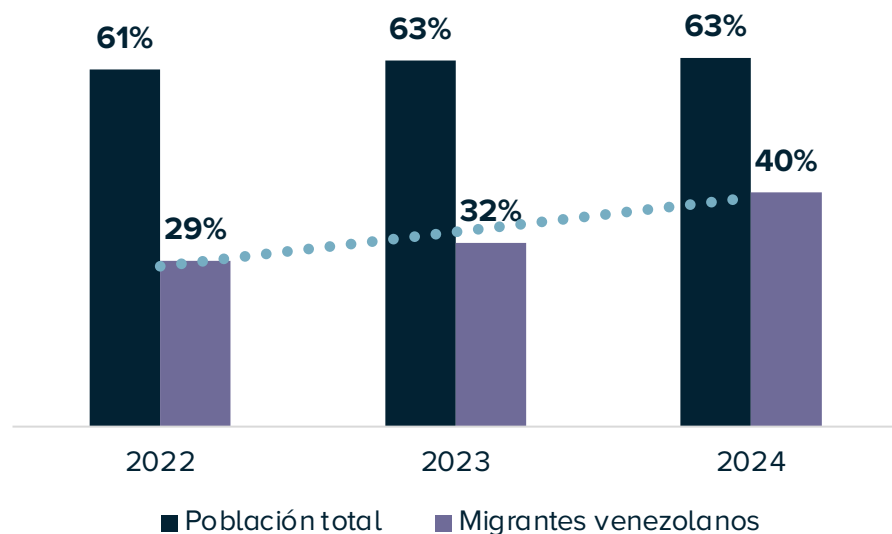
Antioquia sin A.M.: porcentaje de población total y migrantes venezolanos que cotizan a salud, 2024



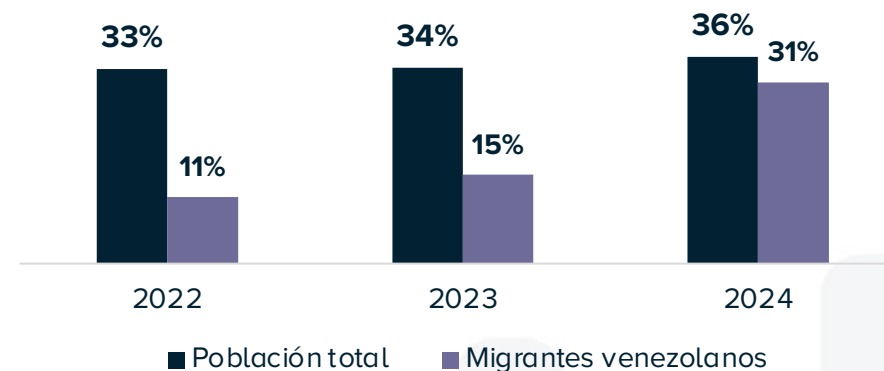
Fuente: elaboración a partir de GEIH – DANE

Hasta el 2024 se dio también un aumento en la proporción de migrantes venezolanos que aportan a pensión. Sin embargo, aún sigue siendo bajo. Menos de la mitad de los migrantes ocupados realizó aportes al sistema pensional

Medellín A.M.: porcentaje de población total y migrantes venezolanos que aportan a pensión, 2022-2024



Antioquia sin A.M: porcentaje de población total y migrantes venezolanos que aportan a pensión, 2022-2024



Fuente: elaboración a partir de GEIH – DANE

Inclusión Financiera y Remesas



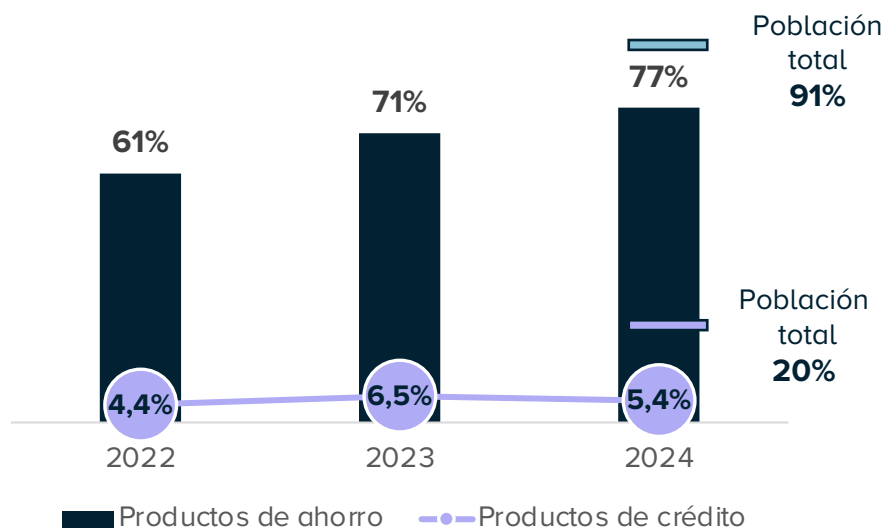
La informalidad laboral es un factor determinante para la inclusión financiera.

El no estar afiliado a salud o cotizar pensión aleja a los migrantes de herramientas fundamentales para ser reconocido en el sistema financiero.

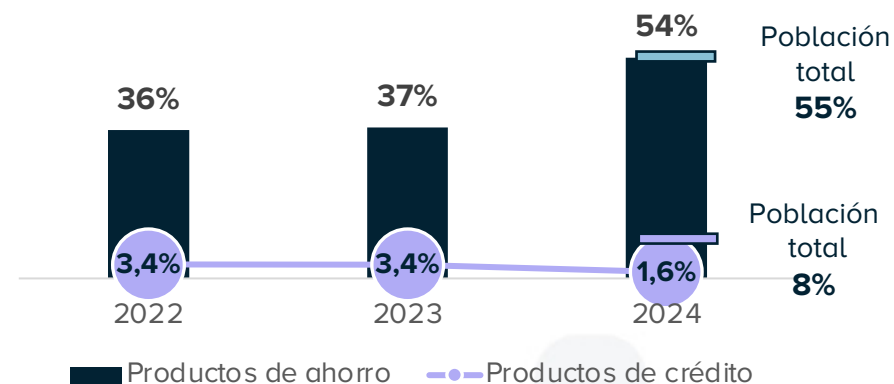
La inclusión financiera no es solo el acceso a servicios sino protección ante contingencias económicas.

Entre 2022 y 2024, la población migrante en la ciudad de Medellín aumentó su acceso al ahorro. Sin embargo, el acceso al crédito continúa siendo muy limitado para este grupo y, además, en 2024 se registró una disminución tanto para los que residen en Medellín A.M. como en Antioquia

Medellín A.M.: porcentaje de migrantes venezolanos que tienen productos financieros de ahorro o crédito, 2024



Antioquia sin A.M.: porcentaje de migrantes venezolanos que tienen productos financieros de ahorro o crédito, 2024



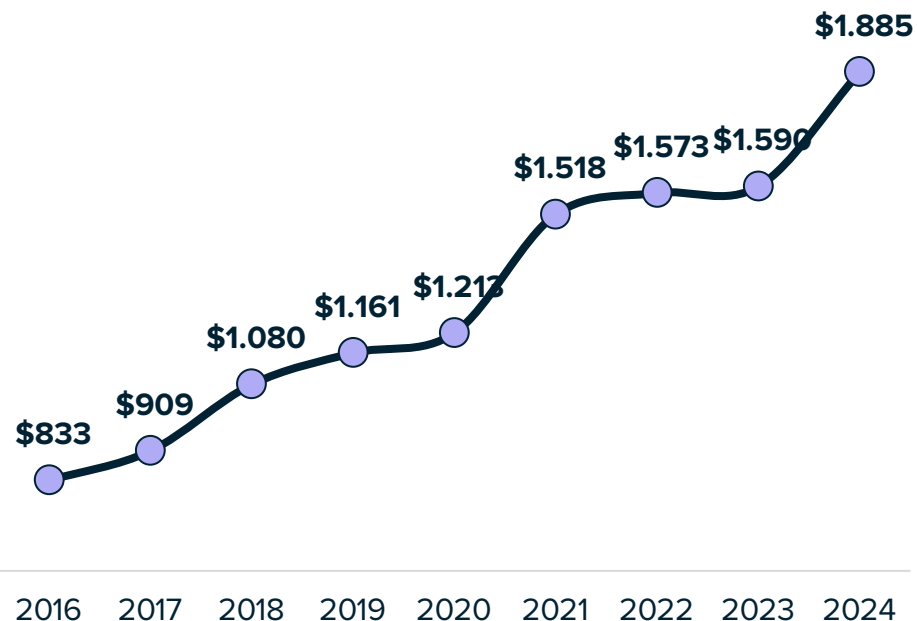
Fuente: elaboración a partir de GEIH – DANE

Las remesas de los trabajadores son transferencias personales entre hogares residentes y hogares no residentes.

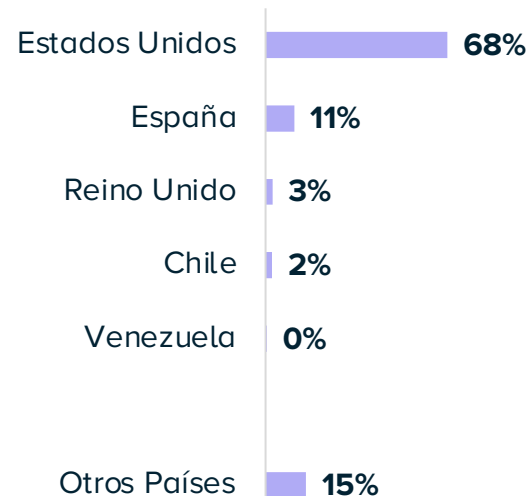
Representan ingresos de los hogares provenientes de economías extranjeras, generados principalmente por la migración provisoria o permanente de personas a esas economías.

En el departamento de Antioquia los ingresos por remesas han aumentado exponencialmente. Entre 2016 y 2024 se tuvo un aumento de 126%. Este aumento en las remesas se ha caracterizado por un mayor uso de mecanismos de transferencia internacional de divisas a través de plataformas en internet

Antioquia: distribución de ingresos de remesas* de manera anual, 2016-2024



Antioquia: procedencia de las remesas, 2024



Antioquia: participación respecto al total a nivel nacional

16%

Nota (*): cifras en millones de dólares

Fuente: elaboración propia con datos del Banco de la República, 2024

Principales hallazgos




Más migrantes asentados con intención de permanencia pero menor tránsito: el Área Metropolitana de Medellín fue la segunda ciudad con mayor número de migrantes asentados, de los cuales más del 70% expresó intención de permanencia. Asimismo, es el territorio que registra la mayor proporción de población en tránsito.

Mejoras relativas en los niveles de pobreza: en todas las mediciones de pobreza se registraron mejoras para la población migrante, pero persisten barreras importantes

Menor asistencia escolar por fuera del Área Metropolitana: la primera infancia y adolescencia son las poblaciones que registran los menores niveles de asistencia escolar.

Mayor participación, grandes brechas y mayor informalidad: los niveles de participación laboral y la desocupación de los migrantes son mejores a los del promedio, sin embargo, persiste una alta informalidad.



Foro de movilidad humana



Comfenalco
Antioquia

MEDELLÍN
cómo vamos

ANTIOQUÍA
cómo vamos